

19 LUGLIO 2022

MILANO PRODUTTIVA 2022

PRESENTAZIONE

32° RAPPORTO
SULL'ECONOMIA
DEI TERRITORI DI
MILANO
MONZA BRIANZA
LODI



CAMERA DI
COMMERCIO
MILANO
MONZABRIANZA
LODI

MILANO PRODUTTIVA Rapporto annuale sull'economia dei territori di Milano, Monza Brianza e Lodi

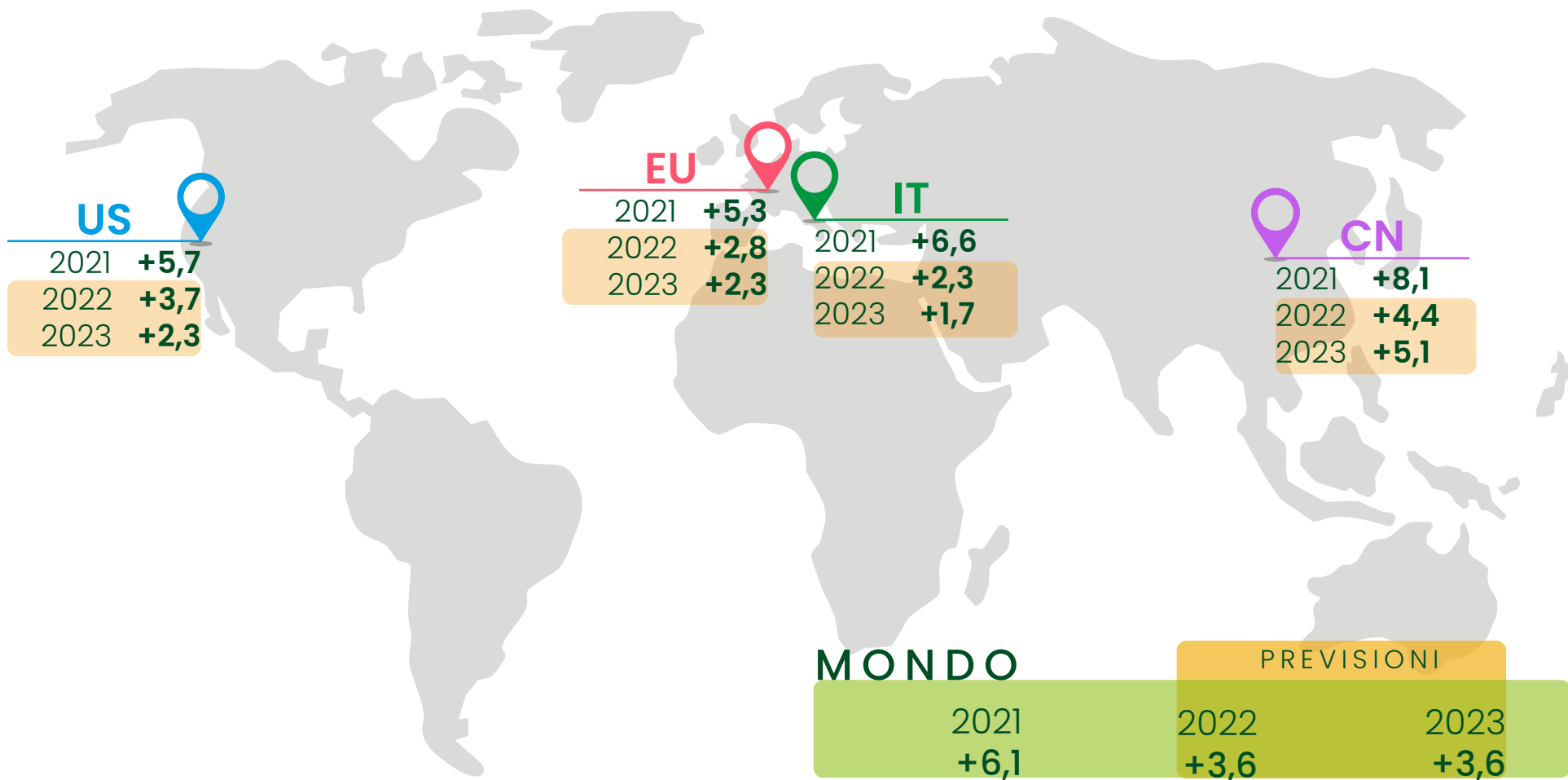
Dal 1991 *Milano Produttiva* offre un'analisi del tessuto economico e sociale dell'area metropolitana milanese. Con il riassetto del sistema camerale, oggi l'orizzonte di osservazione del volume include anche le province di Monza Brianza e Lodi. Attraverso elaborazioni statistiche e riflessioni qualitative, MP è un utile strumento per la lettura delle principali dinamiche in atto sui territori.

MP / A
2022




CAMERA DI
COMMERCIO
MILANO
MONZABRIANZA
LODI

SCENARIO ECONOMICO / PIL



SCENARIO ECONOMICO / VALORE AGGIUNTO



IL TREND DEI SETTORI



I NUMERI DELLE IMPRESE / NATIMORTALITÀ

2021

+9.827 SALDO MILOMB (tasso di crescita **+2,1%**)

Buona ripresa della natalità: **30.514 iscritte** (+20,2% sul 2020)

Lieve calo delle cancellazioni: **-1,4% (20.687 cessate)**

1° SEMESTRE 2022

+4.956 SALDO MILOMB (tasso di crescita **+1,05%**)

Leggero incremento delle iscrizioni: **17.129** (+0,8% sul 1° sem. 2021)

Tornano a crescere le cancellazioni: **12.173** (+1,9%)

SALDI

MI	+8.612
MB	+1.088
LO	+127



TASSI DI CRESCITA

MI	+2,3
MB	+1,5
LO	+0,8



SALDI

MI	+4.237
MB	+671
LO	+48



TASSI DI CRESCITA

MI	+1,1
MB	+0,9
LO	+0,3



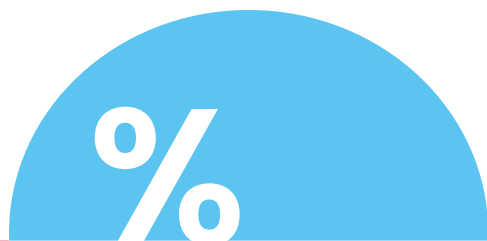
TOTALE IMPRESE MILOMB 2021

383.614 (-0,03% rispetto al 2020)

che rappresentano il **7,4%** del totale nazionale e il **47,1%** di quello lombardo

ATTIVE

MI	306.249
MB	63.392
LO	13.973



VARIAZIONI

MI	+0,3
MB	-0,9
LO	-2,9

N.

DI CUI ARTIGIANE

92.567 (-4% sul 2020)

costituiscono **1/4** del totale e la forte contrazione è condizionata dalle cancellazioni d'ufficio condotte nell'anno

ATTIVE

MI	66.502
MB	21.248
LO	4.817



VARIAZIONI

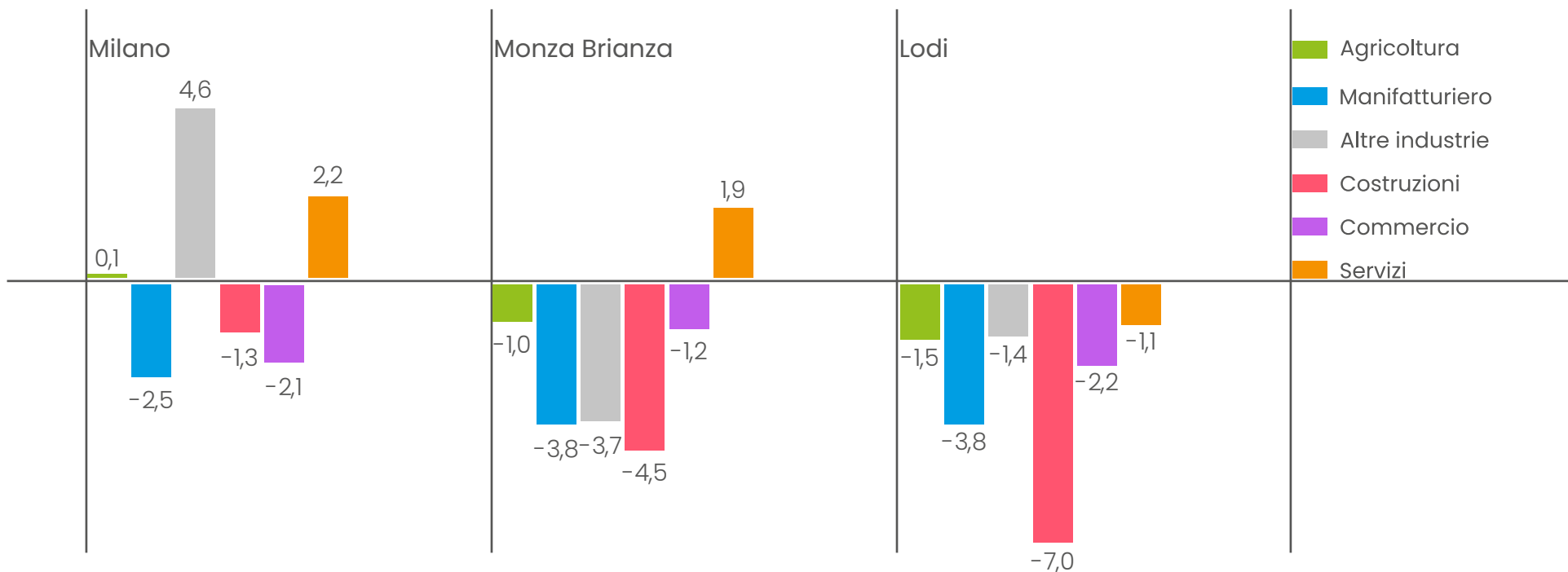
MI	-3,7
MB	-4,7
LO	-5,8

N.


TOT. IMPRESE MILOMB 1° sem. 2022

389.010 (+1,4% rispetto al 31.12.21)

I NUMERI DELLE IMPRESE / SETTORI




IN CRESCITA



SERVIZI
a Milano
e Monza Brianza

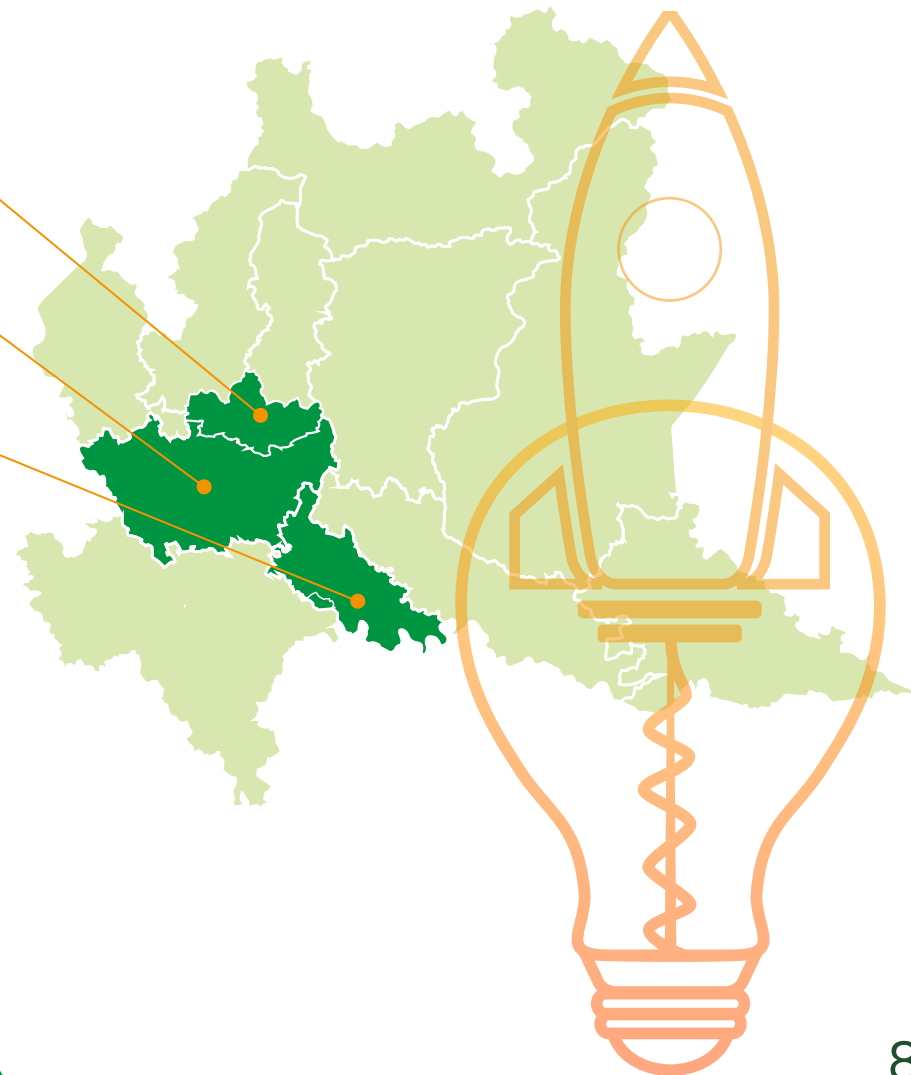
**MANIFATTURA
COMMERCIO
COSTRUZIONI**



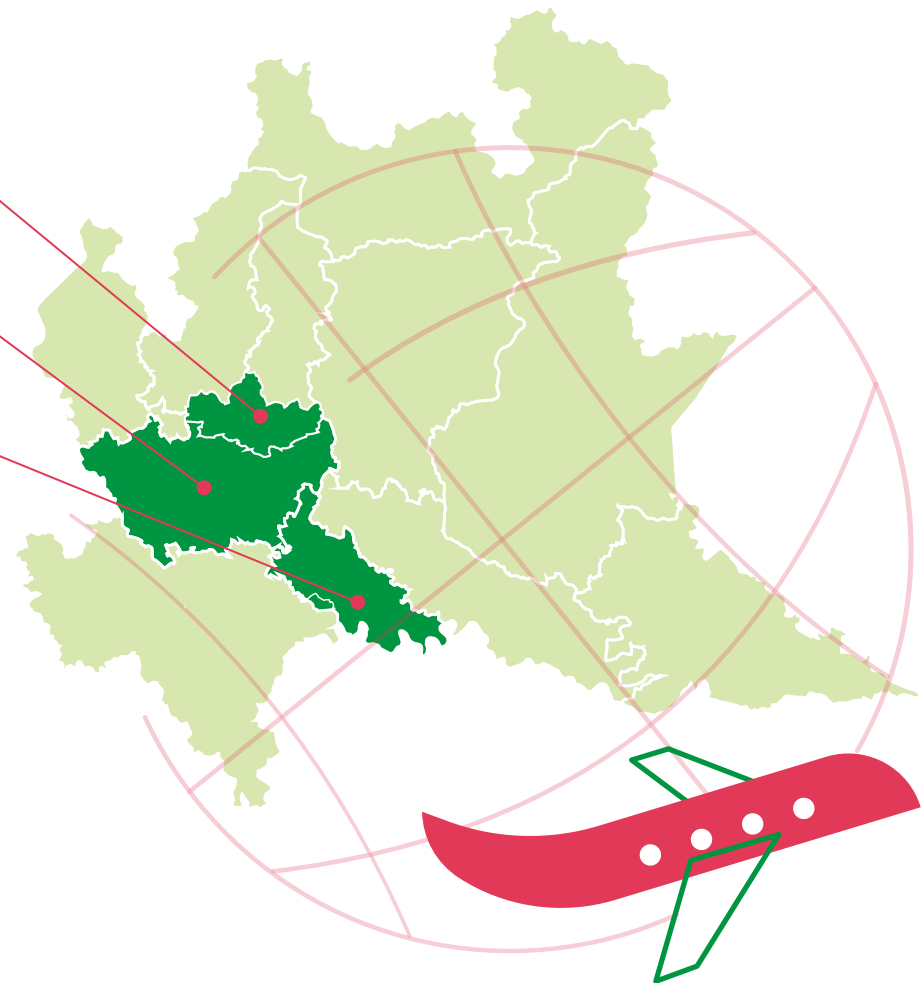
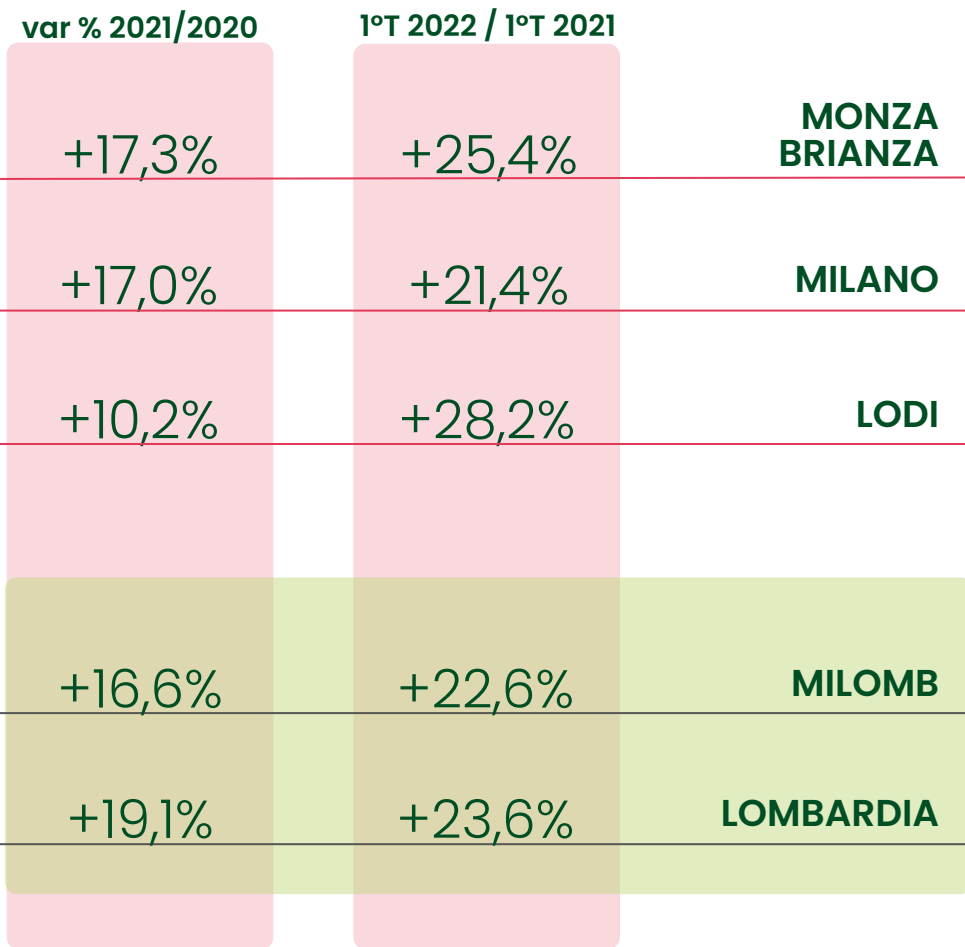
IN CALO

I NUMERI DELLE IMPRESE / START UP


var % GIU 22 / LUG 21	var % GIU 22 / GIU 19	N. START UP AL 27/6/2022
+7,9%	+58,9%	MB 151
+5,8%	+49,0%	MI 2.737
-7,7%	-14,3%	LO 24
+5,7%	+48,6%	MILOMB 2.912
+5,8%	+48,5%	LOMBARDIA 3.905
+6,1%	+40,9%	ITALIA 14.623



COMMERCIO ESTERO / EXPORT



COMMERCIO ESTERO / IMPORT



EXPORT / PRODOTTI



var% 2021/2020

1°trim 2022 / 1° 2021

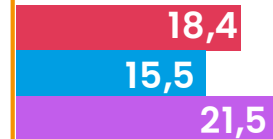
MI

Abbigliamento
Macchinari
Chimica



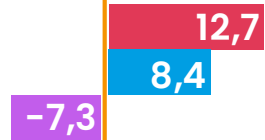
MB

Prodotti in metallo
Macchinari
Chimica




LO

Computer
Chimica
Alimentari



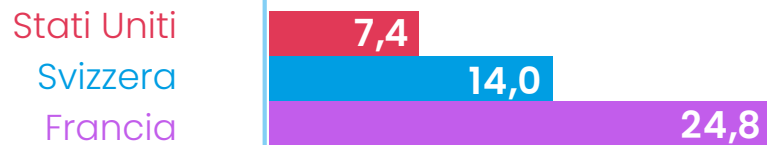
EXPORT / MERCATI



var% 2021/2020

1°trim 2022 / 1° 2021


MI



MB



LO



INVESTIMENTI DIRETTI ESTERI

2021: +77% INVESTIMENTI MONDIALI CROSS-BORDER

1,7 mld di dollari,
superati i livelli
pre-pandemia



MILOMB

IMPRESE A
PARTECIPAZIONE
ESTERA
AL 1° GEN. 2021

IMPRESE		DIPENDENTI		FATTURATO	
N.	% su ITA	N.	% su ITA	mln di euro	% su ITA
5.232	35,0	560.102	38,9	245.619	41,0

TOTALE OCCUPATI

MILOMB **+0,3**
ITALIA **+1,2**

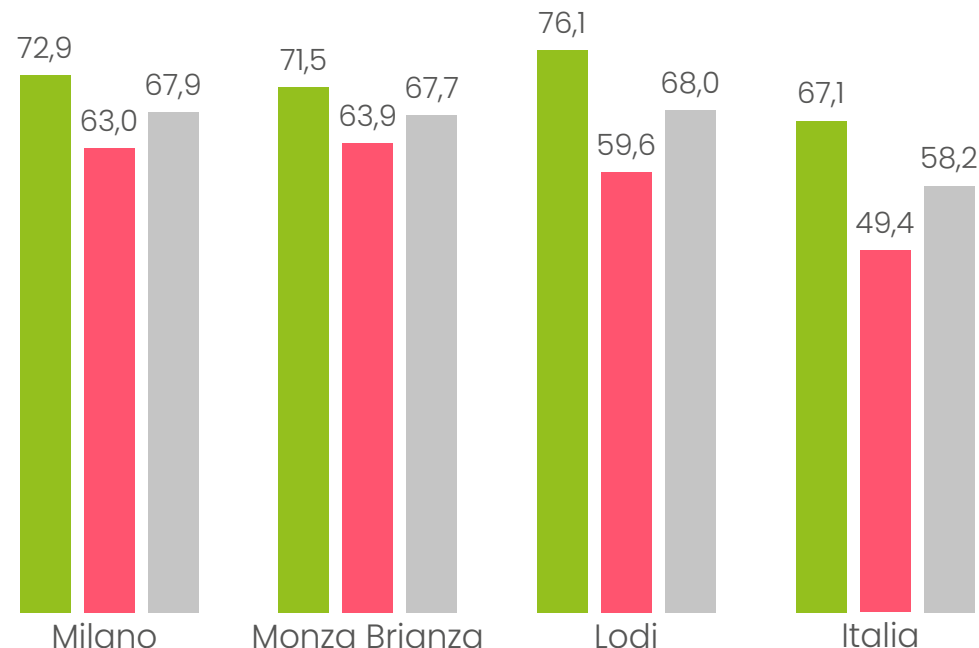


MILOMB **+0,9**
ITALIA **+0,4**

MILOMB: oltre 1,9 mln gli occupati,

- >> **45%** del totale lombardo
- >> **9%** del nazionale
- >> **+0,6%** rispetto all'anno precedente
- >> **+12mila** in valori assoluti

TASSI OCCUPAZIONE



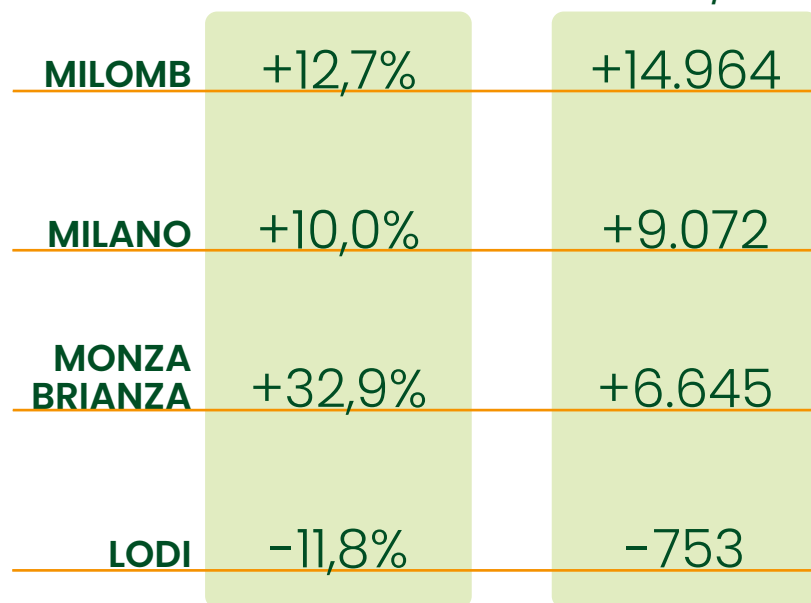
PERMANE IL GAP DI GENERE, con il tasso di occupazione maschile superiore al femminile in tutti i territori

Maschi 
Femmine 
Totale 

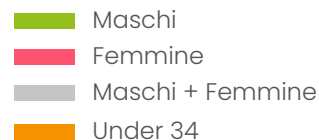
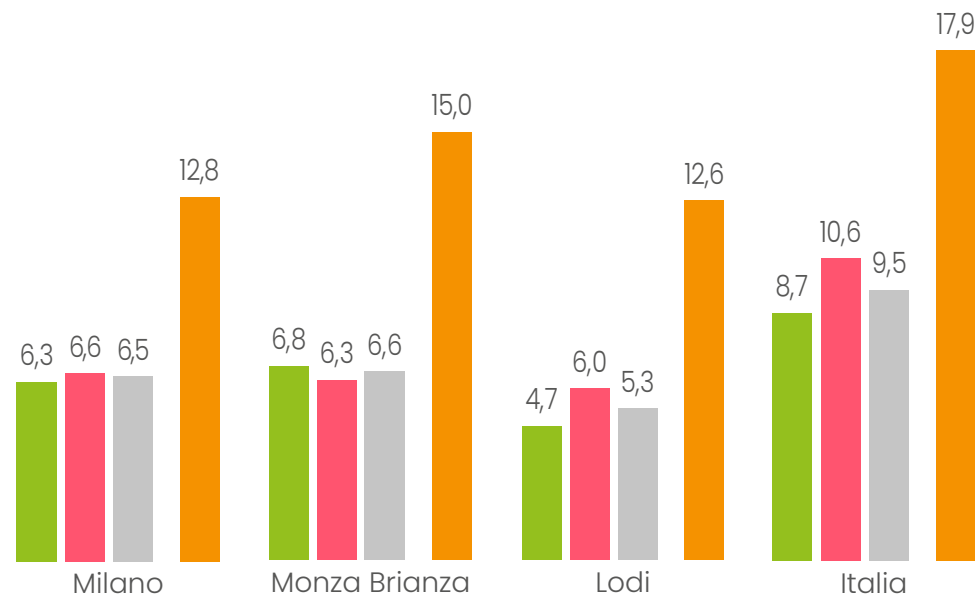
Dopo il blocco del mercato del lavoro prodotto dalla pandemia, **TORNA A CRESCERE LA DISOCCUPAZIONE** (tranne a Lodi)

PERSONE IN CERCA DI OCCUPAZIONE

variazioni 2021/2020



TASSI DI DISOCCUPAZIONE



Maggiormente penalizzati
DONNE e GIOVANI

19 LUGLIO 2022

MILANO
PRODUTTIVA
2022

PRESENTAZIONE

32° RAPPORTO
SULL'ECONOMIA
DEI TERRITORI DI
MILANO
MONZA BRIANZA
LODI



CAMERA DI
COMMERCIO
MILANO
MONZABRIANZA
LODI

MILANO PRODUTTIVA
Rapporto annuale
sull'economia dei territori
di Milano, Monza Brianza e Lodi

Dal 1991 *Milano Produttiva* offre un'analisi del tessuto economico e sociale dell'area metropolitana milanese. Con il riassetto del sistema camerale, oggi l'orizzonte di osservazione del volume include anche le province di Monza Brianza e Lodi. Attraverso elaborazioni statistiche e riflessioni qualitative, MP è un utile strumento per la lettura delle principali dinamiche in atto sui territori.

MP / A
2022



CAMERA DI
COMMERCIO
MILANO
MONZABRIANZA
LODI